



MAGYAR FALU PROGRAM



ARCULATI KÉZIKÖNYV

2023



BEVEZETŐ

Jelen arculati kézikönyv a Magyar Falu Program arculatának főbb elemeit, valamint azok megjelenési és szerkesztési alapelveit mutatja be.

A konkrét megjelenési szabályok következetes betartása az egységes, professzionális arculati kommunikáció alapja, amelynek kulcsszerepe van a Magyar Falu Program és a hozzá kapcsolódó intézmények megítélésében.

Jelen arculati kézikönyv magában foglalja a Magyar Falu Program minden területére és megjelenésére vonatkozó alapvető arculati elvárásokat, a Magyar Falu Program keretében támogatást nyert Kedvezményezettekkel szemben támasztott arculati követelményeket, valamint mindezek alkalmazásának szabályait is.



AZ ARCULATI KÉZIKÖNYV HATÁLYA, KÖVETELMÉNYEI

A Magyar Falu Program nyilvánossággal kapcsolatos követelményeit jelen Arculati Kézikönyv tartalmazza. A Kedvezményezett a projekt megvalósítása során köteles a meghatározott tájékoztatási és nyilvánossági kötelezettségeknek eleget tenni, a projektről és a támogatásról az ott meghatározott módon és tartalommal információt nyújtani. A Kedvezményezett köteles a Magyar Falu Program kommunikációs tevékenységéhez adatot szolgáltatni a megvalósítási és a fenntartási időszakban, illetve a Támogató által biztosított nyilvánossági tevékenységekben maradéktalanul részt venni.

Jelen Arculati Kézikönyv hatálya a Magyar Falu Program keretében, 2023. 10. 01.-ét követően kiírt pályázatokra terjed ki. A projektek kommunikációs kötelezettségeinek megvalósításakor, a támogatói okirat kibocsátásának időpontjában hatályos Arculati Kézikönyv szerint kell eljárni.

A kommunikációs költségek (ide értve a projekttel kapcsolatos rendezvények, mint sajtótájékoztató, projektzárás, alapkőletétel nyilvánossága stb.) elszámolhatóságát a Magyar Falu Program Felhívása/Pályázati kiírása, és az ahhoz kapcsolódó dokumentumok (Általános Útmutató) szabályozzák. Az ezekben nem tárgyalt, a Pályázati kiírásokkal kapcsolatos egyéb kérdések tekintetében, az „Általános Útmutató” az irányadó. Az Arculati Kézikönyv kötelező előírásaitól eltérő, előzetes támogatói jóváhagyás nélküli kommunikációs anyagok kommunikációs költségre történő elszámolását a Támogató megtagadhatja.



.....

A LOGÓ

.....



A logó egységét a grafikai elem és a tipográfia adja, külön nem alkalmazhatók, kivétel a gépjárművek esetében, ahol a grafikai elem és a tipográfia is alkalmazható.

A logó az arányok megtartása mellett szabadon nagyítható és kicsinyíthető a megadott legkisebb méretig. A logó aránya 1:1.

A logóban kötelezően használandó betűtípus a Basic Sans Black.


A Magyar Falu Program logóját nyertes pályázat esetén a Kedvezményezett honlapján is köteles elhelyezni.

SZÍNVERZIÓK ÉS SZÍNKÓDOK



**MAGYAR FALU
PROGRAM**

Óarany


 CMYK: 20, 30, 60, 0
RGB: 205, 175, 120
PANTONE 466 C


A logó óarany színverziója másodlagosan használandó. Alkalmazása abban az esetben lehetséges, ha azt a nyomdatechnikai vagy a kreatív felhasználás szükségessé teszi. (Pl.: dombornyomott print anyagok.)




**MAGYAR FALU
PROGRAM**

Alapértelmezett

 CMYK: 0, 100, 100, 0
RGB: 235, 30, 35
PANTONE 485 C


 CMYK: 100, 0, 100, 0
RGB: 0, 165, 80
PANTONE 7482 C

 CMYK: 0, 0, 0, 90
RGB: 65, 65, 65
PANTONE Neutral Black



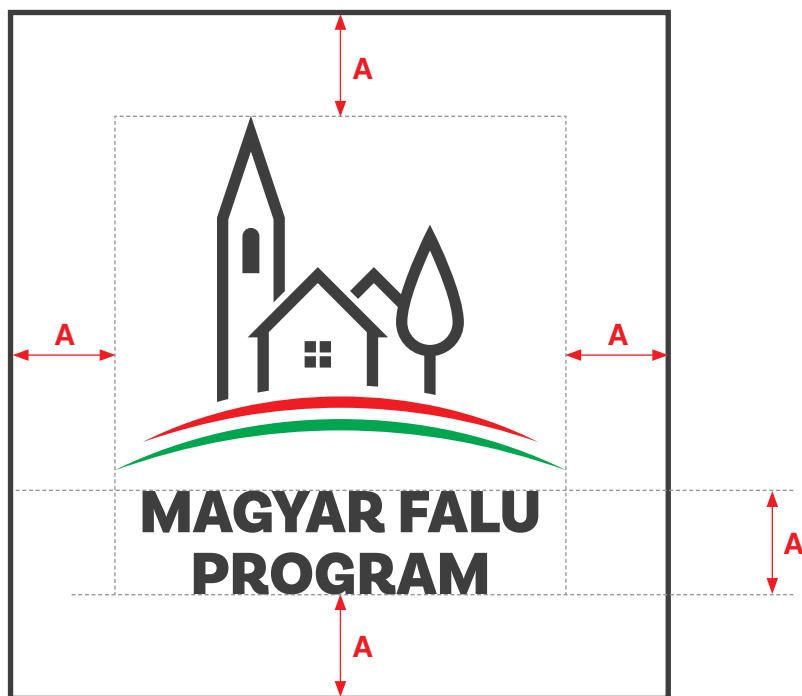
**MAGYAR FALU
PROGRAM**

Szürkeárnyaltos

 CMYK: 0, 0, 0, 90
RGB: 65, 65, 65
PANTONE Neutral Black

A logó alkalmazása során előfordulhat, hogy a színek száma korlátozott, vagy a színes alapváltozat nem jeleníthető meg jó minőségben. Ilyenkor a logót fekete vagy fehér színben kell használni.

BIZTONSÁGI ELTARTÁS



A logó felhasználásához szükséges meghatározni a biztonsági eltartást, mely a logó körül egy minimálisan betartandó üres/tiszta területet jelent, melyben nem lehetnek más grafikai elemek.

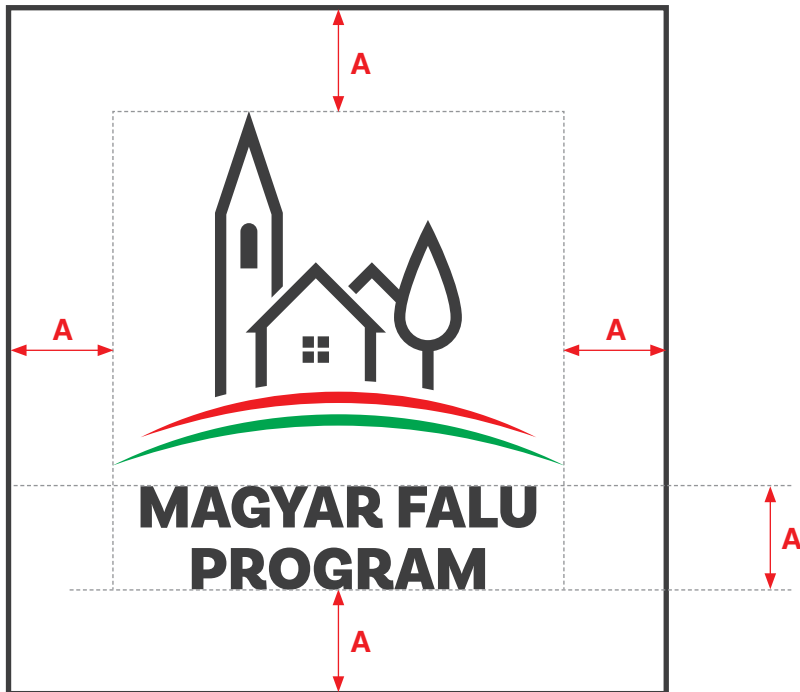
A biztonsági eltartás kiszervezéséhez szükséges meghatározni egy alapértéket, ezt az "A" egység jelöli. Az "A" egység minden esetben egyenlő a logó tipografikus részének magasságával.

A minimálisan meghatározott távolság nyomtatott anyagok esetében 5mm. Online felhasználásnál a helykihasználás érdekében ettől a szabálytól kis mértékben eltérhetünk.

A biztonsági eltartás alkalmazása rendkívül fontos, mivel más grafikai elemek megzavarják, eltorzítják a logót.


HASZNÁLAT SÖTÉT VAGY SZÍNES HÁTTÉREN

A logó alkalmazása során törekedni kell az alapértelmezett megjelenés kialakítására. Ahol lehetséges, a színes logó használata javasolt. A logóban használt színek csak homogén háttéren teszik lehetővé a takaró flekk nélküli felhasználást.




HASZNÁLAT SÖTÉT VAGY SZÍNES HÁTTÉREN

A logó alkalmazása során törekedni kell az alapértelmezett megjelenés kialakítására. Ahol lehetséges, a színes logó használata javasolt. A logóban használt színek csak homogén háttéren teszik lehetővé a takaró flekk nélküli felhasználást.




MINIMÁLIS MÉRET

.....



Nyomtatott



Digitális

A logó legkisebb nyomtatási mérete 24x24 mm.
A logó legkisebb mérete digitális megjelenítéskor 100x100 px.

TILTOTT FELHASZNÁLÁSI MÓDOK



Átszínezve




Árnyékolva



Torzítva



Negatívban



Átszerkesztve




Nem megfelelő háttéren

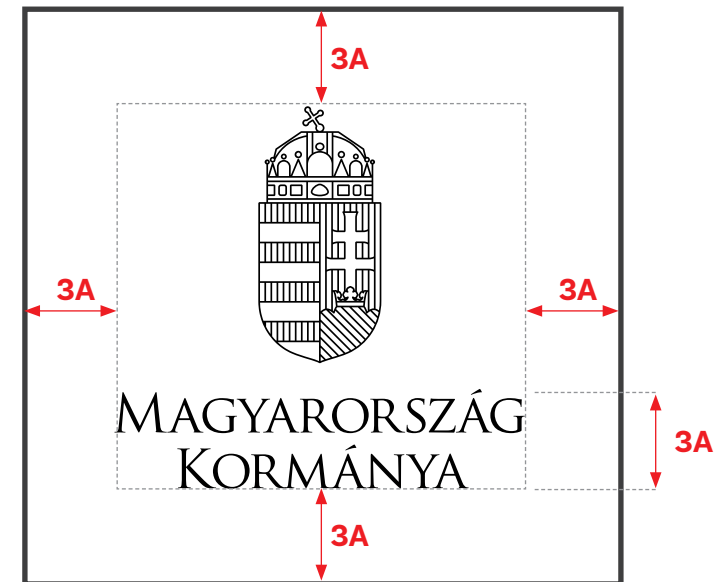
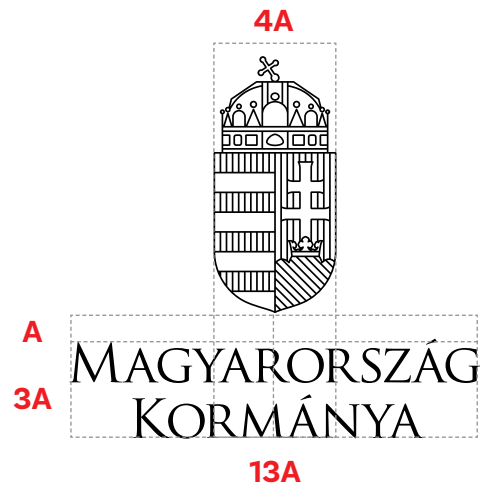
Nem megengedett az előírásoktól való eltérés színben, formában és betűtípusban, valamint tiltott a logó bármilyen típusú átszerkesztése, módosítása. Tilos keret használata, a logó elforgatása, az arányok helytelen használata, helytelen színhasználat, a negatív vagy körvonalas használat, helytelen méretű megjelenítések, hibás tipográfia használata, tükrözés alkalmazása, vagy negatív verzió használata.

Mellékelve látható néhány példa a tiltott felhasználási módok közül.

MAGYARORSZÁG KORMÁNYA



MAGYARORSZÁG
KORMÁNYA



Jelen arculati kézikönyv rendelkezik a Magyar Falu Program megjelenéseiről és azok szerkesztéséről. A Magyar Falu Program bizonyos megjelenései esetében a Kedvezményezett köteles kihelyezni Magyarország Kormányának logóját is. A Magyarország Kormány logót kizárólag vonalas, monokróm változatban alkalmazzuk, világos alapon fekete színnel.



BETŰHASZNÁLAT

Mindenhol törekedni kell az arculatban előírt betűcsalád alkalmazására, nyomtatott és digitális felületeken egyaránt.

Minden alkalmazáskor fontos meggyőződni a tiszta és könnyű olvashatóságról. A Magyar Falu Programhoz kapcsolódó összes kommunikációs tevékenység, illetve arculati elem alkalmazásakor jelen Arculati Kézikönyv betűhasználatra vonatkozó előírásai irányadók.

ELSŐDLEGES BETŰHASZNÁLAT

BASIC SANS LIGHT

AÁBCDEÉFGHIÍJKLMNOÓÖŐPQRSTUÚÜŰVXYZ
aábcdeéfgghiijklmnoóöőpqrstuúüűvwxyz
0123456789 , - _ \$ % / = ()

BASIC SANS REGULAR

AÁBCDEÉFGHIÍJKLMNOÓÖŐPQRSTUÚÜŰVXYZ
aábcdeéfgghiijklmnoóöőpqrstuúüűvwxyz
0123456789 , - _ \$ % / = ()

BASIC SANS BOLD

AÁBCDEÉFGHIÍJKLMNOÓÖŐPQRSTUÚÜŰVXYZ
aábcdeéfgghiijklmnoóöőpqrstuúüűvwxyz
0123456789 , - _ \$ % / = ()

BASIC SANS BLACK

AÁBCDEÉFGHIÍJKLMNOÓÖŐPQRSTUÚÜŰVXYZ
aábcdeéfgghiijklmnoóöőpqrstuúüűvwxyz
0123456789 , - _ \$ % / = ()

<https://fonts.adobe.com/fonts/basic-sans>

**A Magyar Falu Program alapértelmezett arculati betűtípusa a Basic Sans betűcsalád.
Minden esetben és minden, a Magyar Falu Programhoz köthető megjelenési felületen törekedni kell ezen betűcsalád alkalmazására. Az alapértelmezett betűtípustól eltérni csak kivételes esetekben van lehetőség, a betűcsalád használata nem szabadon választható.**

MÁSODLAGOS BETŰHASZNÁLAT

ARIAL REGULAR

AÁBCDEÉFGHIÍJKLMNOÓÖPQRSTUÚÛÜVXYZ
aábcdeéfg hijklmnoóöőpqrstuúüűvwxyz
0123456789 ,.-_§”+!%/=()

ARIAL BOLD

AÁBCDEÉFGHIÍJKLMNOÓÖPQRSTUÚÛÜVXYZ
aábcdeéfg hijklmnoóöőpqrstuúüűvwxyz
0123456789 ,.-_§”+!%/=()

ARIAL BLACK

AÁBCDEÉFGHIÍJKLMNOÓÖPQRSTUÚÛÜVXYZ
aábcdeéfg hijklmnoóöőpqrstuúüűvwxyz
0123456789 ,.-_§”+!%/=()

Abban az esetben, ha az elsődleges arculati betűtípus alkalmazására nincs lehetőség, akkor az Arial betűcsaláddal helyettesíthető. Az alapértelmezett betűtípustól csak abban az esetben szabad eltérni, ha az nem áll rendelkezésre. Az alapértelmezett betűcsaládtól tilos eltérni: a Falutábla, a honlapon elhelyezett logó, a Támogatói Táblák, az Összefoglaló Táblák és a Támogatói Fal esetében.



FALUTÁBLA



FALUTÁBLA MEGJELENÉSE ÉS KIHELYEZÉSE

A Kedvezményezett köteles valamennyi a településre bevezető aszfaltos úton, a Magyar Falu Program logóját megjelenítő **Falutáblát** kihelyezni, az adott településen a lakott terület kezdetét jelző, a település nevét tartalmazó jelzőtábla (a továbbiakban: Tábla) alatt.

A **Falutábla** kihelyezésére az Önkormányzat, mint Kedvezményezett köteles. A Magyar Falu Program keretében egyéb Kedvezményezett **Falutábla** kihelyezésére nem jogosult, annak költsége nem elszámolható.

A **Falutábla** anyaga minimum 3 milliméter vastagságú műanyag, vagy olyan tartós, időtálló, időjárás álló anyag mint: horganyzott lemez, habosított PVC. A fő szempont a tartósság és költséghatékonyság együttes megvalósulása.

A **Falutáblát** a **Támogatói Okirat** kibocsátását követő 90 napon belül szükséges kihelyezni. Egy Tábla alatt csak egy **Falutábla** helyezhető el.

Abban az esetben, ha a Falutábla megrongálódik vagy eltulajdonítják, a Kedvezményezett település köteles 2 héten belül pótolni azt, a támogatási tevékenység időtartama és a fenntartási idő teljes ideje alatt.

Ha a Kedvezményezett több támogatást is nyert a Magyar Falu Program keretében, akkor is elegendő egyszer biztosítani a **Falutáblára** vonatkozó kötelezettséget, azzal, hogy a támogatások közül a legkésőbb lejáró fenntartási időre biztosítani kell a Falutáblák megjelenését.



A Falutábla minimális mérete: 40 x 50 cm



TÁJÉKOZTATÓ TÁBLÁK

A **Tájékoztató Táblák** feladata a lakosság figyelmének felhívása a Magyar Falu Program keretében az adott helyen megvalósuló fejlesztésekre. A **Tájékoztató Táblák** fő típusai: **Támogatói Tábla, Támogatói Összefoglaló Tábla és a Támogatói Fal**. A **Tájékoztató Táblák** segítségével a lakosság képet kaphat arról, hogy a település a Magyar Falu Program Kedvezményezettje; illetve, hogy milyen szolgáltatásfejlesztés, infrastrukturális- és eszközfejlesztés, valamint közösség-szervezést segítő eszközfejlesztéshez kapcsolódó támogatás valósult meg a településen.

A **Tájékoztató Táblák** típusairól jelen Arculati Kézikönyv rendelkezik.



TÁJÉKOZTATÓ TÁBLÁK

Tájékoztató Tábla kihelyezését az itt leírtak szerint kell a Kedvezményezetteknek teljesíteni. Felhívjuk a figyelmet, hogy eltérő szabályozás vonatkozik a fejlesztés tárgyától, illetve a Kedvezményezett személyétől függően.

A Tájékoztató Táblák anyaga minden Táblatípus esetében, minimum 3 milliméter vastagságú műanyag, vagy olyan tartós, időtálló, időjárás álló anyag mint: horganyzott lemez, habosított PVC. A fő szempont a tartósság és költséghatékonyság együttes megvalósulása.



TÁJÉKOZTATÓ TÁBLÁK

1. TÁMOGATÓI TÁBLA

A Támogatói Tábla a Magyar Falu Program keretében támogatást nyert beruházás adatait (így a támogatás célját és a támogatás összegét) a 25. oldalon leírtak szerint megjelenítő tábla.

1.1 A Támogatói Táblát épületfejlesztés/építési fejlesztés esetén – ide nem értve a közterületi játszótér és a temetőfejlesztési beruházásokat – a támogatással érintett épület külső falára rögzítve, nyilvános térről is jól látható módon kell elhelyezni, lehetőség szerint az épület főbejárata mellett! A Támogatói Táblát a támogatói okirat kiadását követő 90 napon belül kell kihelyezni, kivéve épület építés vagy olyan épületfejlesztés esetén, amely a kihelyezést akadályozza. Ebben az esetben a Támogatói Tábla kihelyezésének ideje a beruházás megvalósításának befejezése.

1.2. Önkormányzati Kedvezményezett esetén, olyan támogatás kapcsán, ahol nincs támogatással érintett épület, (pl. út/híd/járda fejlesztés, kommunális eszközbeszerzés, falu- tanyagondnoki szolgálat támogatás, programszervezés stb.) ott az Önkormányzati Képviselő Testület Hivatala (a továbbiakban: Polgármesteri Hivatal) épületére szükséges kihelyezni a Támogatói Táblát.

1.3. Egyházi Kedvezményezett esetén, olyan támogatás kapcsán, ahol nincs támogatással érintett épület, (pl. közösségi programszervezési eszközbeszerzés) ott a támogatott településen, a Kedvezményezett tulajdonában lévő, a hívek által sűrűn látogatott épületen (ide nem értve a templomot) szükséges kihelyezni.



1.4. Közterületi játszótér vagy temetőfejlesztési támogatás esetén, ha a támogatással érintett területen a tábla elhelyezhető (pl. a támogatással érintett terület épített kerítéssel körbevett, vagy különálló épület van rajta), a Kedvezményezett dönthet, hogy a támogatással érintett épületen, vagy a Polgármesteri Hivatal épületén helyezi el a Támogatói Táblát.



2. Támogatói Fal – Összefoglaló Tábla

Önkormányzat Kedvezményezett esetén, a Polgármesteri Hivatal épületére kihelyezendő Támogatói Tábla helyett a Kedvezményezett Támogató Fal és Összefoglaló Tábla együttes kialakítását is vállalhatja a 26.-27.-28. oldal leírása szerint, azzal, hogy újabb elnyert támogatás esetén mind a Támogatói Falat, mind a Támogatói Összefoglaló Táblát a Támogatói Okirat kiadását követő legkésőbb 90 napon belül frissíteni köteleles.

A Támogatói Fal tartalmazza a Magyar Falu Program keretében, az Önkormányzat által (a Magyar Falu program indulása óta 2019.) elnyert összes beruházás adatait (fejlesztési cél, összeg, támogatás éve), oly módon hogy a tábla tartalma bővíthető legyen újabb támogatások adataival. A Támogatói Falat jól látható módon, épületen belül, a Polgármesteri Hivatal bejáratának közelében – vagy ha ez nem lehetséges – akkor ügyfelek által látogatott központi helyen kell kihelyezni. Elvárás a Támogatói Fal valamint a Támogatói Összefoglaló Tábla kihelyezése is. A Támogatói Összefoglaló Táblának tartalmazni kell a Támogatói Falon megjelenő (2019-től kezdődően valamennyi Magyar Falu Program keretében elnyert) támogatás összesített összegét a 26. oldalon lévő látványtervnek megfelelően. A Támogatói Összefoglaló Táblát a Polgármesteri Hivatal épület külső falára rögzítve, nyilvános térről is jól látható módon kell elhelyezni, lehetőség szerint az épület főbejárata mellett!

A Támogatói Fal választása esetén a Polgármesteri Hivatal épületére kihelyezett Támogatói Táblákat le kell venni, azok fenntartását a Támogatói Fal kiváltja, az egyéb épület/intézmény falára kitett Támogatói Táblákat a Kedvezményezett továbbra is az eredeti helyen köteleles kihelyezni, az adott támogatás fenntartási idejének a végéig.

A Magyar Falu Program keretében az Önkormányzat által, a Támogatói Fal kialakítását követően elnyert támogatások adatait a Támogatói Falon szintén fel kell tüntetni, azzal bővíteni. Ezen esetekben, a támogatással érintett épületen is Támogatói Táblát kell kihelyezni, kivéve, ha a Támogatói Tábla kihelyezése a Polgármesteri Hivatalra kerülne.



A Támogatói Tábla minimális mérete: 40 x 60 cm

A Támogatói Tábla kötelező elemei: Magyar Falu Program logó • a fejlesztés típusának megnevezése

(pl.: Orvosi rendelő fejlesztés, Óvodafejlesztés, Falubusz beszerzés, Faluház felújítása, Községi terek fejlesztése, stb.) • a Pályázat elnyerésének éve

a Projekt támogatási összege • a támogatott intézmény megnevezése (Intézmény hiányában pl. eszközbeszerzésre irányuló támogatás esetén

a Kedvezményezett rövidített neve)• Magyarország Kormány logó

Például Példafalva Önkormányzata a pályázat Kedvezményezettje, de a támogatott intézmény a Példafalvi Óvoda.:

Támogatói Táblán feltüntetendő: Példafalvi Óvoda

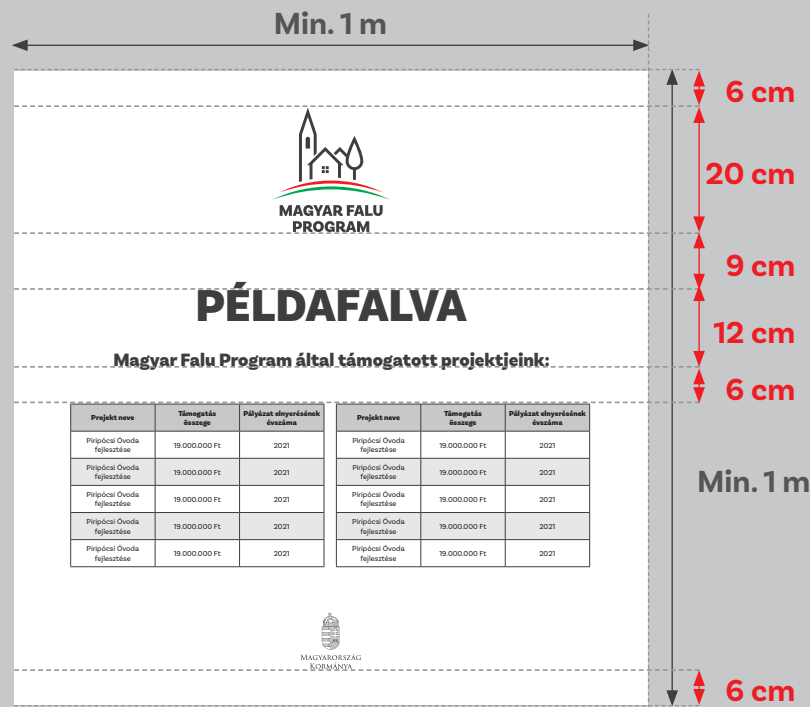
A támogatott intézmények rövidített neve is használható a **Támogatói Táblán**. Például: Példafalvi II: Rákóczi Ferenc Alapfokú Művészeti Iskola helyett:

Példafalvi Iskola felújítása.



Támogatói Összefoglaló Tábla minimális mérete: 60 x 80 cm

A Táblán szereplő összeg egy mobilis kicserélhető felület kell, hogy legyen, ami lehet lecserélhető matrica, csavaros rögzítés vagy egyéb megoldás.




Támogatói fal minimális mérete: 1 x 1 m

A fejlécen szerepeljen a projekt megnevezése, a támogatás összege és a pályázat elnyerésének éve.

Magyar Falu Program logó • Település megnevezése • Magyar Falu Program által támogatott projektjeink:

Pályázat neve – Elnyert támogatás összege – Támogatás elnyerésének éve • Magyarország Kormánya logó

Az egyes támogatási sorok bővíthetők és cserélhetők kell, hogy legyenek, ami lehet lecserélhető matrica, csavaros rögzítés vagy egyéb megoldás.




MAGYAR FALU
PROGRAM


PÉLDAFALVA

Magyar Falu Program által támogatott projektjeink:

Projekt neve	Támogatás összege	Pályázat sorszáma
Pirjócsei Óvoda fejlesztése	19.000.000 Ft	2021



MAGYAR KÖZSÉGI
KORMÁNYZAT




MAGYAR FALU
PROGRAM

PÉLDAFALVA

Magyar Falu Program által támogatott projektjeink:

Projekt neve	Támogatás összege	Pályázat sorszáma
Pirjócsei Óvoda fejlesztése	19.000.000 Ft	2021
Pirjócsei Óvoda fejlesztése	19.000.000 Ft	2022



MAGYAR KÖZSÉGI
KORMÁNYZAT



MAGYAR FALU
PROGRAM

PÉLDAFALVA

Magyar Falu Program által támogatott projektjeink:

Projekt neve	Támogatás összege	Pályázat sorszáma
Pirjócsei Óvoda fejlesztése	19.000.000 Ft	2021
Pirjócsei Óvoda fejlesztése	19.000.000 Ft	2022
Pirjócsei Óvoda fejlesztése	19.000.000 Ft	2023



MAGYAR KÖZSÉGI
KORMÁNYZAT

Támogatói Fal minimális mérete: 1 x 1 m (Bővített tábla megjelenése)



JÁRMŰ MEGJELENÉS

A logó alkalmazása azon Kedvezményezettek esetében kötelező, akik a Magyar Falu Program keretében kibocsátott **Támogatói Okirat** alapján jármű beszerzésre jogosultak. A logót a jármű beszerzését követően minél hamarabb, de legkésőbb a költségek elszámoláskor szükséges elhelyezni a járművön. A járművek logóval való ellátása a személygépjárművek mellett, a „kommunális eszköz beszerzése” elnevezésű pályázat nagyobb gépjárműveinél (pl.: traktor, targonca, hótoló stb.) is kötelező.

A logó alkalmazása során törekedni kell az elsődlegesen ajánlott megjelenés kialakítására. Ahol lehetséges, a színes logó használata kötelező. A logóban használt színek csak homogén háttéren teszik lehetővé a takaró flekk nélküli felhasználást.



A Magyar Falu Program arculati elemeinek járműveken történő megjelenése az egyetlen olyan eset, amikor a logó egyes elemei szétbonthatók, így külön alkalmazható a logó és a szöveg - a könnyebb megvalósítás érdekében.


A logó alkalmazása során törekedni kell az elsődlegesen ajánlott megjelenés kialakítására. Tilos a logó bármely elemét elforgatni, árnyékolni vagy bármely más módon megváltoztatni (lásd. Tiltott felhasználás).

A logó elhelyezését és méreteit minden esetben a gépjármű adottságai határozzák meg, ugyanakkor törekedni kell arra, hogy a megjelenés a lehető legnagyobb méretben és felületen, jól olvashatóan történjen.

A logót a gépjármű szabad felületén (vakablakon, törésvonalak vagy bordák közötti felületeken) kell elhelyezni. Amennyiben a szabad felület a gépjármű méreteihez képest aránytalanul kicsi, vagy elhelyezkedése nem felel meg a logó számára, akkor a logó egyes részeit a törésvonalakra engedhetjük, törekedve az olvashatóságra.



Elsődlegesen fehér vagy világos színű járműveket javasunk, mivel ezeken takaróflekk nélkül használható a logó színes verziója.



Nem fehér, de világos színű (pl. bézs, ezüst, arany) járműveken a logó és a felirat fekete színű verziójának használata javasolt.



Fekete vagy sötét színű (pl. zöld, kék, piros) járműveken a logó és a felirat fehér színű verziójának használata javasolt



Nem fehér, de világos színű (pl. bézs, ezüst, arany) járműveken a logó és a felirat fekete színű verziójának használata javasolt.



Elsődlegesen fehér vagy világos színű járműveket javasunk, mivel ezeken takaróflekk nélkül használható a logó színes verziója.



MEGHÍVÓ

A meghívót a Magyar Falu Program keretében megvalósuló fejlesztésekhez kapcsolódó sajtó és protokoll eseményeken kérjük használni.



A meghívó esetében is szükséges alkalmazni az Arculati kézikönyv betűtípusokra vonatkozó fejezetét, ennek megfelelően az elsődleges betűtípus a szövegtörzsben a Basic Sans Regular, míg a megszólításban és időpontban a Basic Sans Bold.

Amennyiben az alapértelmezett arculati betűcsalád alkalmazása nem lehetséges, akkor a másodlagos Arial betűcsalád alkalmazása szükséges.

Az itt megjelenített megszólítás, leírás, helyszín, dátum, valamint a meghívó további szöveges tartalmai csak szerkesztési mintaként szolgálnak, ezért minden esetben aktualizálандók arra az adott eseményre vonatkozóan, melyre a meghívó szól.

A meghívó alján a Magyarország Kormánya logó használata is kötelező 2021-től.



M E G H Í V Ó



Kedves Vezetéknév Keresztnév!

Lorem ipsum dolor sit amet, consectetur adipiscing elit, sed diam nonummy nibh euismod tincidunt ut laoreet dolore magna aliquam erat volutpat. Ut wisi enim ad minim veniam, quis nostrud exerci tation ullamcorper suscipit lobortis nisl ut aliquip ex ea commodo consequat.

Helyszín: 1234 Település, közterület | Időpont: 2019. január 1., 18:00

Megjelenésére feltétlenül számítunk!





M E G H Í V Ó

Kedves Vezetéknév Keresztnév!

Lorem ipsum dolor sit amet, consectetur adipiscing elit. Proin efficitur feugiat velit et tincidunt. Sed et neque posuere, placerat risus sed, mattis orci. Aenean at diam at erat varius maximus. Nulla in suscipit ex, eget convallis quam.

Helyszín: 1234 Település, közterület

Időpont: 2019. január 1., 18:00

Nullam efficitur ornare augue, ut porttitor libero. Integer tellus tortor, viverra nec efficitur quis, fermentum vitae mi. Class aptent taciti sociosqu ad litora torquent per conubia.

Üdvözlettel:

Magyar Falu Program





KÖZÖSSÉGI MÉDIA FELÜLETEK

Amennyiben a Kedvezményezett rendelkezik közösségi média felülettel, kérjük, hogy ott valamennyi elnyert támogatásról tájékoztatást adni szíveskedjen.

A közösségi média felületeken történő megjelenések kötelező tartalmi elemei:

- Magyar Falu Program logója
- annak szöveges megjelenítése, hogy a támogatást a Magyar Falu Program keretében kapja a település,
- projekt neve,
- elnyert támogatás összege és éve,
- valamint, annak leírása, hogy a Kedvezményezett mire fordítja a támogatási összeget.



KÖTELEZŐ ARCULATI ELVÁRÁSOK A FALUSI CIVIL ALAP NYERTESEIVEL SZEMBEN:

- A Magyar Falu Program Falusi Civil Alap keretében támogatást nyert civil szervezeteknek az Arculati Kézikönyv rendelkezéseit az itt meghatározott eltéréssel kell alkalmazni;
- valamennyi Kedvezményezett köteles a honlapján, és a pályázattal összefüggő nyilvános eseményein a Magyar Falu Program Logójának az Arculati Kézikönyv rendelkezései szerinti használatára, a támogatással összefüggő, a Kedvezményezett által rendezett események plakátján, meghívóján a Magyar Falu Program logójának elhelyezésére;
- ingatlanvásárlás, vagy ingatlanfejlesztés támogatása esetén a Kedvezményezett az Arculati Kézikönyvben meghatározott Támogatói Tábla elhelyezésére kötelezett, úgy hogy amennyiben a támogatással érintett ingatlanon a támogatott által használt épület van, akkor az épület külső falára szükséges kitenni a Támogatói Táblát. Amennyiben nincs használt épület az ingatlanon, vagy az ingatlan állapota miatt a Támogatói Tábla kihelyezése nem lehetséges, akkor azt a Kedvezményezett egyéb rendszeres használatában lévő épületen szükséges kihelyezni (pl. székely);
- gépjárműbeszerzésre irányuló támogatás esetén a Kedvezményezettnek a Magyar Falu Program logóját a Jármű Megjelenés c. fejezet (29. oldal) szerinti nyilvánossági követelmények szerint kell alkalmaznia.
- eszközbeszerzésre irányuló támogatás esetén a Támogatói Táblát a támogatással érintett eszköz jellemző használatának helye szerinti épület külső falára szükséges kihelyezni, ha ilyen épület nincs, vagy nem helyezhető ki a Támogatói Tábla, azt a Kedvezményezett egyéb rendszeres használatában lévő épületén szükséges kihelyezni (pl. székely);
- ha az épület, amelyre a Támogatói Táblát ki kell helyezni, nem a Kedvezményezett tulajdonában van, a Tábla kihelyezéséhez szükséges a tulajdonos hozzájárulása. A Kedvezményezett mentesül a Támogatói Tábla kihelyezésének kötelezettsége alól, ha igazolja, hogy a tulajdonos a kihelyezéshez nem járult hozzá (pl. tulajdonosi nyilatkozattal).

ÜGYFÉLSZOLGÁLATI ELÉRHETŐSÉG:

Ha további információkra van szüksége, az alábbi elérhetőségen kérhet információt:

mfpinformacio@me.gov.hu; valamint a lebonyolítói szervezetek telefonos
vagy elektronikus ügyfélszolgálatain

